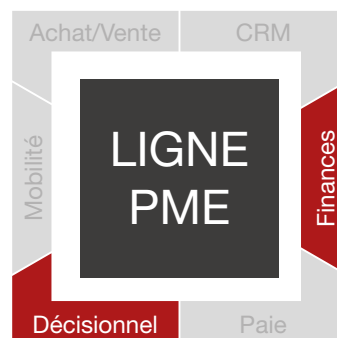


Analyses & Décisions

EBP Analyses & Décisions Ligne PME vous permet de suivre l'activité de votre entreprise dans les moindres détails.

Parfaitement intégré avec le logiciel EBP Comptabilité Ligne PME, ce logiciel calcule à partir de vos informations comptables les ratios et indicateurs clés de votre activité. Analysez et pilotez votre entreprise à l'aide de ce logiciel d'aide à la décision et pérennisez votre activité.

Une présentation de vos résultats mensuels ou annuels est prévue ? Éditez directement depuis EBP Analyses & Décisions Ligne PME un diaporama reprenant vos chiffres clés et les tendances de votre activité. Ce rapport est automatiquement généré d'après les données du logiciel, vous n'avez plus qu'à choisir les informations qui vous intéressent.





ZOOM sur les fonctions clés

METTEZ EN PLACE UN PILOTAGE À 360° DE VOTRE ACTIVITÉ

Analysez votre gestion au travers d'indicateurs automatiquement calculés

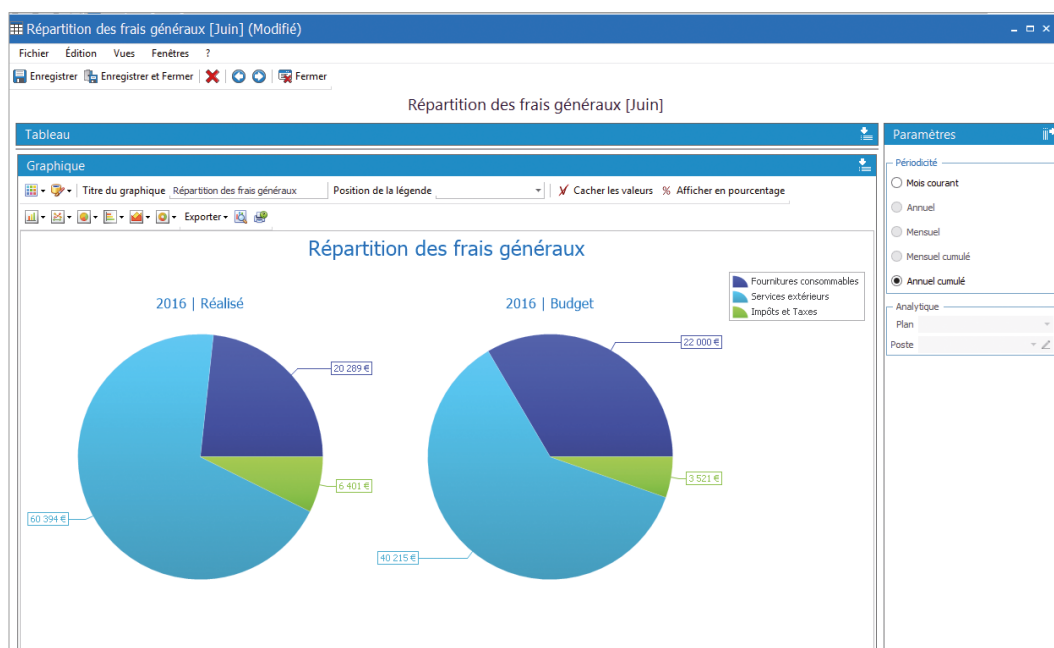
Qu'ils soient de coûts, de productivité, d'activité ou d'exploitation, vous trouverez dans ce logiciel les indicateurs pertinents pour piloter votre entreprise. Vous souhaitez contrôler vos ventes, consultez alors le chiffre d'affaires et la valeur ajoutée de votre société, si votre activité mérite une attention toute particulière en matière de trésorerie, suivez rapidement votre Besoin en Fonds de Roulement, etc.

Comparez mois après mois vos performances

Consultez rapidement le compte de résultat mois par mois pour identifier les écarts et les éléments constitutifs de votre résultat. Vous pouvez ainsi évaluer votre performance et mettre en place des stratégies d'ajustement à court et moyen terme.

Générez des graphiques pour mieux comprendre vos résultats

Des graphiques sont automatiquement créés d'après vos données comptables. Vous pouvez si besoin les exporter pour les ajuster ou en modifier la présentation. Visualisez ainsi rapidement l'évolution des ventes, l'analyse des charges de personnel ou l'analyse simplifiée du résultat etc.



Pilotez simplement votre entreprise à l'aide de graphiques clairs et précis

PROFITEZ D'UN LOGICIEL FLEXIBLE ET ADAPTABLE

Une ergonomie moderne qui facilite l'analyse

L'ergonomie de ce logiciel vous permet à la fois de bénéficier d'une construction de votre plan de suivi d'activité par étape mais aussi de consulter rapidement les différentes rubriques. La prise en main est intuitive et rapide, ainsi vous pouvez immédiatement analyser votre activité.

Synchronisez le logiciel avec EBP Comptabilité Ligne PME pour gagner en efficacité

Ce logiciel se synchronise automatiquement avec EBP Comptabilité Ligne PME pour vous assurer une constante mise à jour des différents indicateurs. Si vous utilisez un autre logiciel, importez simplement vos données en quelques clics.

Suivez vos indicateurs clés à l'aide d'un tableau de bord personnalisable

Visualisez en un coup d'œil des indicateurs indispensables au bon fonctionnement de votre activité sur un tableau de bord. Pour correspondre parfaitement à vos besoins personnalisez-le avec vos indicateurs favoris.

■ PRÉPAREZ VOS RÉUNIONS DE TRAVAIL ET DE PILOTAGE

Générez automatiquement un rapport complet

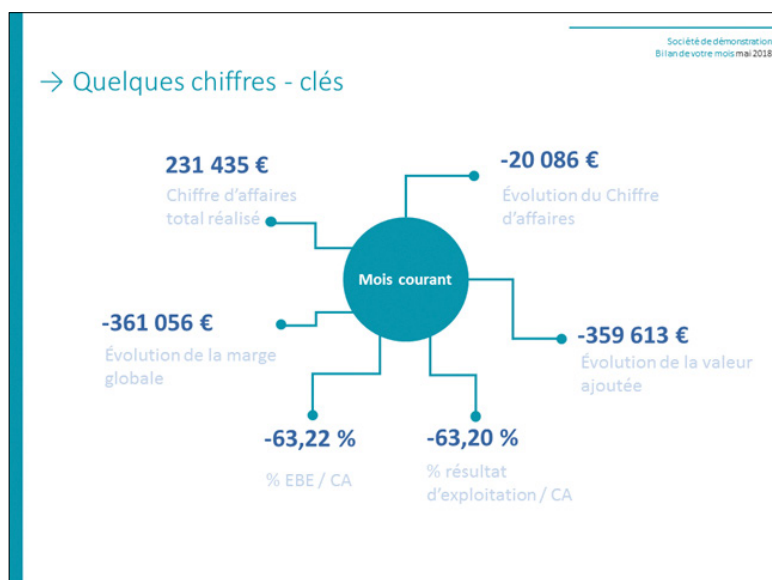
Suite à la synchronisation des données, le logiciel calcule automatiquement l'état des différents indicateurs et conçoit un rapport explicite et commenté qui s'adapte en fonction de vos résultats. Sélectionnez les informations importantes, adaptées à votre activité et à la situation de votre entreprise. Choisissez de mettre en avant les indicateurs de coûts, financiers ou d'activités.

Apportez des corrections ou des précisions pour un suivi toujours plus pointu

Le rapport s'adapte en fonction des données récupérées en comptabilité, sélectionnez les informations clés de votre activité pour affiner l'analyse. Différentes mises en forme sont disponibles pour chaque indicateur afin d'identifier visuellement les données à analyser et ainsi prendre les bonnes décisions pour votre entreprise.

Préparez un document à votre image

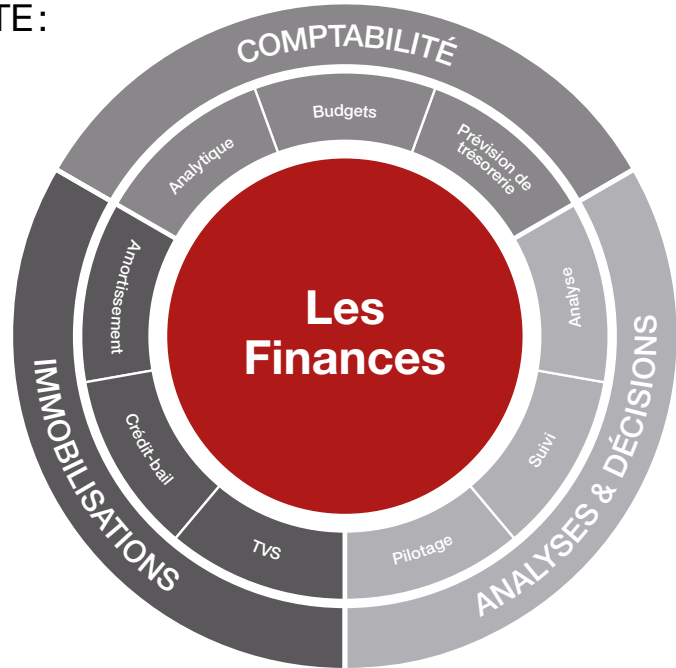
Vous souhaitez personnaliser le rapport avec votre logo, votre charte graphique ou des données supplémentaires ? Exportez le document au format PowerPoint® et retravaillez-le selon vos besoins.



Un rapport clair, concis et automatisé vous permet de suivre votre activité


■ POUR UNE SOLUTION COMPLÈTE :

- EBP Comptabilité
- EBP Gestion Commerciale
- EBP Paie
- EBP États Financiers
- EBP Immobilisations
- EBP Module Reporting



■ APPUYEZ-VOUS SUR VOTRE REVENDEUR EBP POUR VOTRE PROJET D'ÉQUIPEMENT LIGNE PME :

Démonstration | Audit de vos besoins | Déploiement | Formation | Paramétrage | Assistance



MODES D'UTILISATION DISPONIBLES POUR CE LOGICIEL :

En ligne

Licence

Locatif



Retrouvez les configurations conseillées pour l'utilisation de ce logiciel sur www.ebp.com.